

---

南茂科技股份有限公司

2020年第四季暨全年營運成果說明會

2021年3月

## 免責聲明

---

- 本簡報及同時發布之相關訊息所提及之預測性資訊，乃是基於本公司從內部與外部來源所取得資訊為基礎所建立。本公司未來實際所可能發生的營運結果、財務狀況以及業務成果，可能與這些明示或暗示的預測性資訊有所差異。其原因可能來自於各種本公司已知或未知之風險、不確定以及其他無法掌控之因素。有關風險、不確定以及其他無法掌控之因素之進一步資訊，可參考本公司於公開資訊觀測站公布之最近期年報。
- 本簡報中對未來的展望，反映本公司截至目前為止對於未來的看法。對於這些看法，未來若有任何變更或調整時，本公司並不負責隨時提醒或更新。

## 流程

---

□ 致歡迎詞

□ Q4'20 & 2020營運成果

董事長 鄭世杰 先生


□ Q4'20 & 2020財務報告

財會主管 蘇郁姣女士

□ Q1'21 業務展望

董事長 鄭世杰 先生

□ Q&A



## Q4'20 & 2020 營運成果

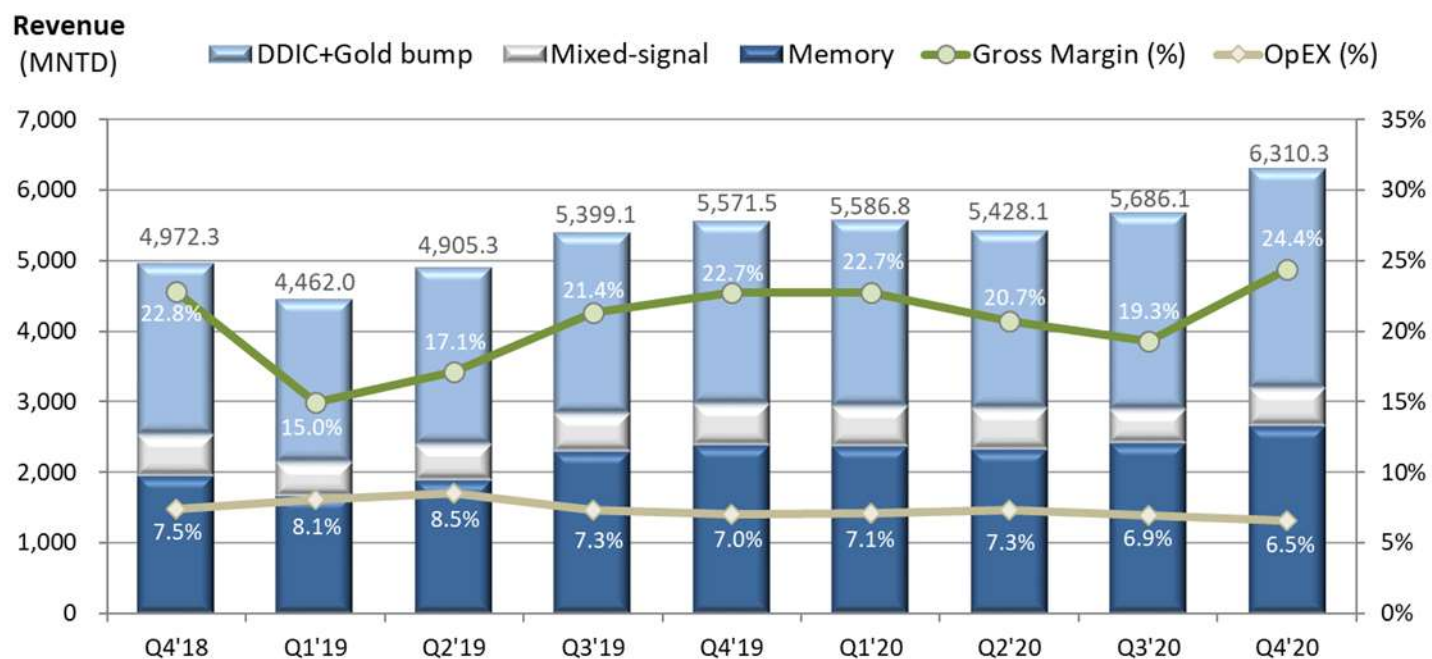
# 營收與毛利率

## □ 營收:

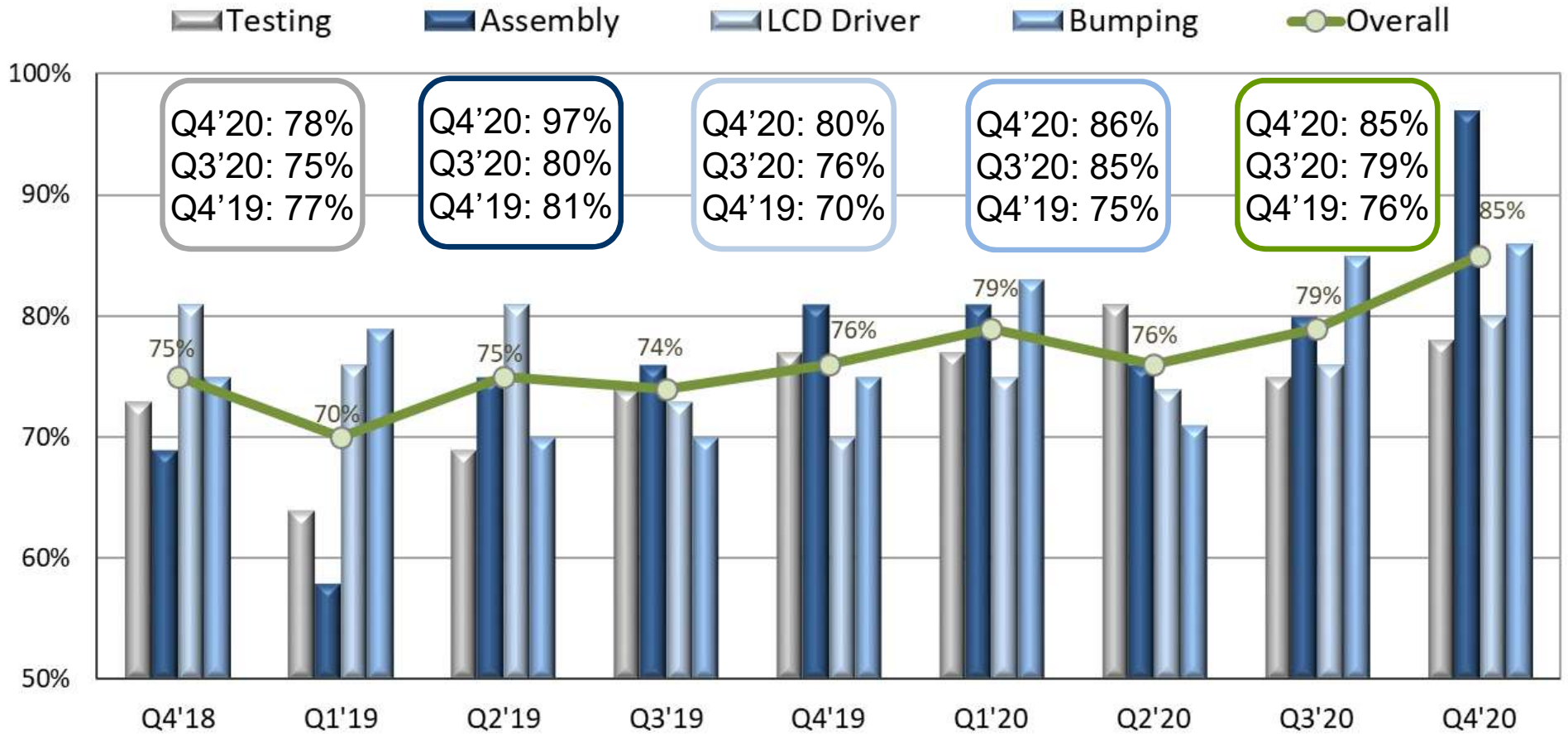
- 第四季: NT\$6,310.3M (QoQ +11.0%, YoY +13.3%) 歷史新高
- 2020: NT\$23,011.4M (YoY +13.1%)

## □ 毛利率:

- 第四季: 24.4% (QoQ: +5.1個百分點, YoY: +1.7個百分點)
- 2020: 21.9% (YoY: +2.6個百分點)

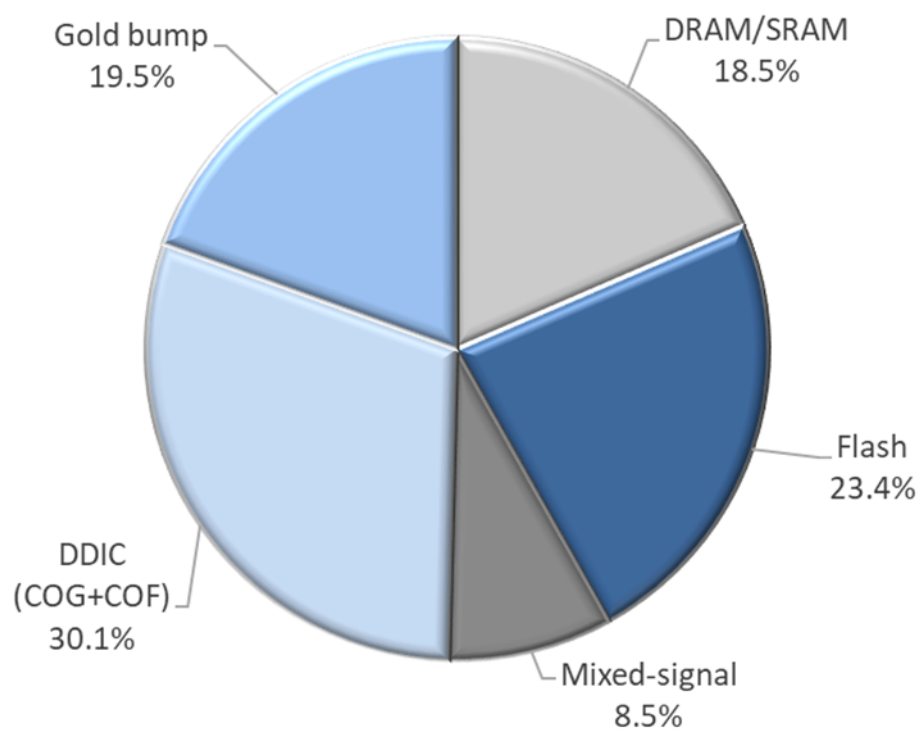


# 產能利用率

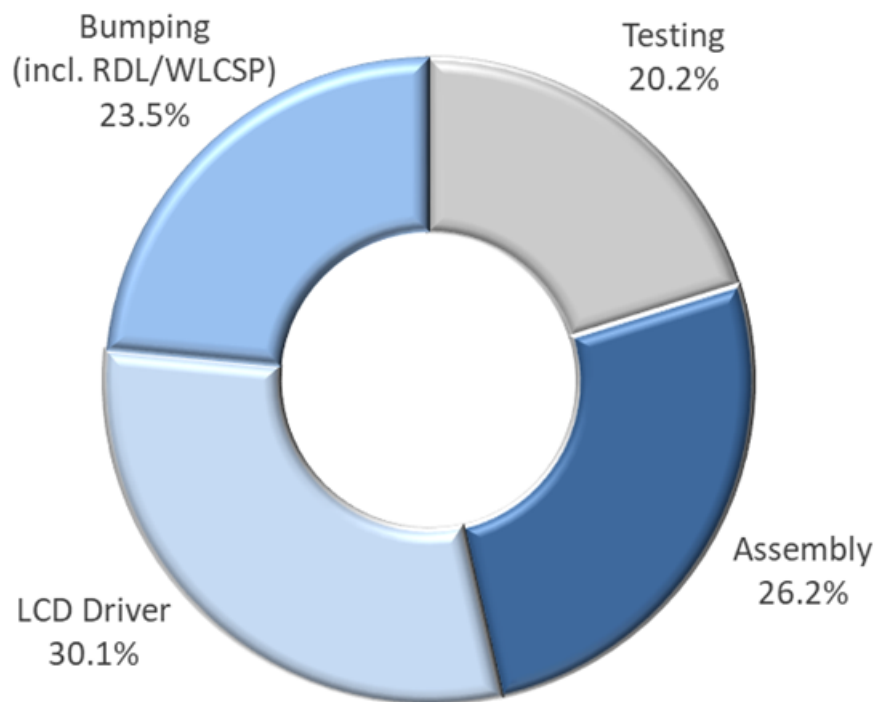


# Q4'20 營收分類

## 產品別

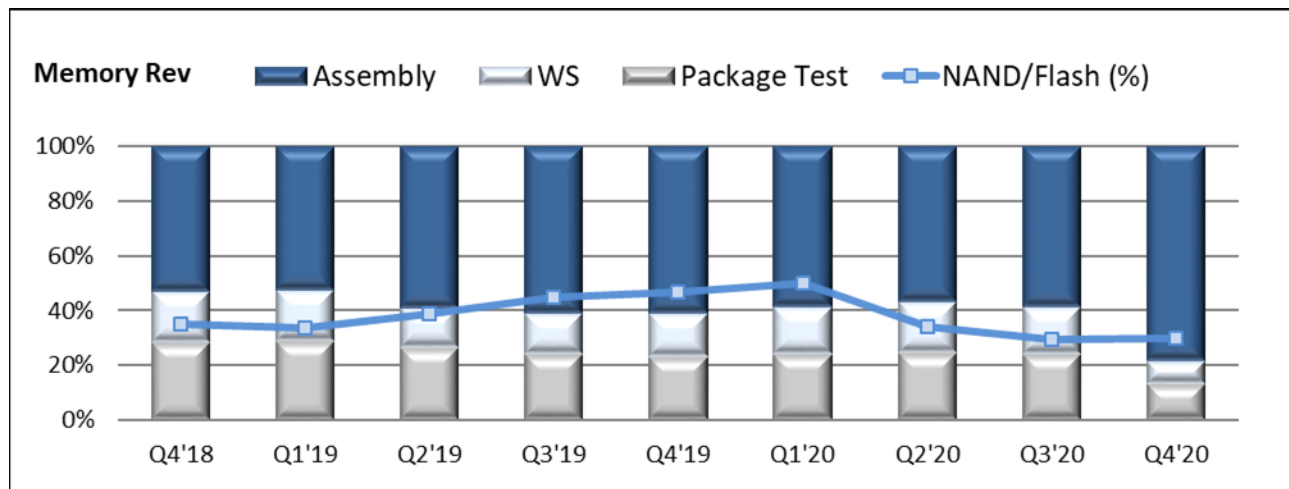
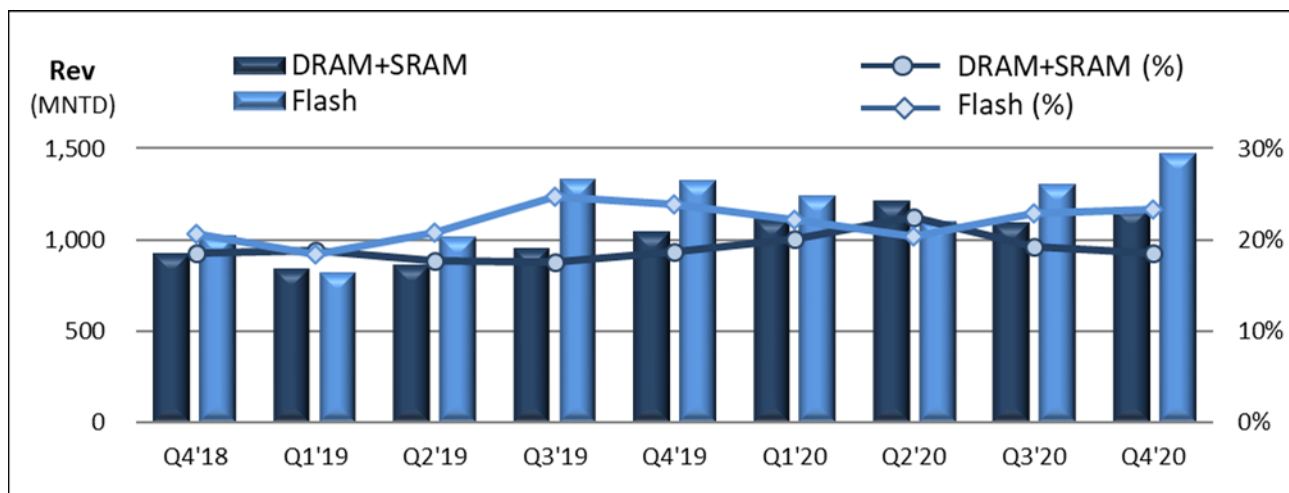


## 生產部門別



# 營收分類 — 記憶體產品

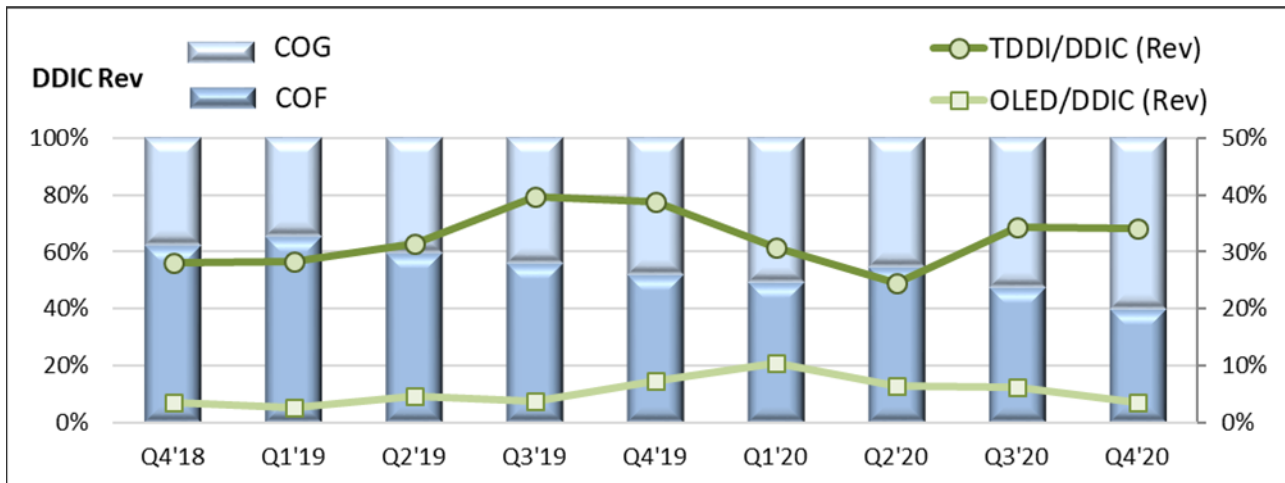
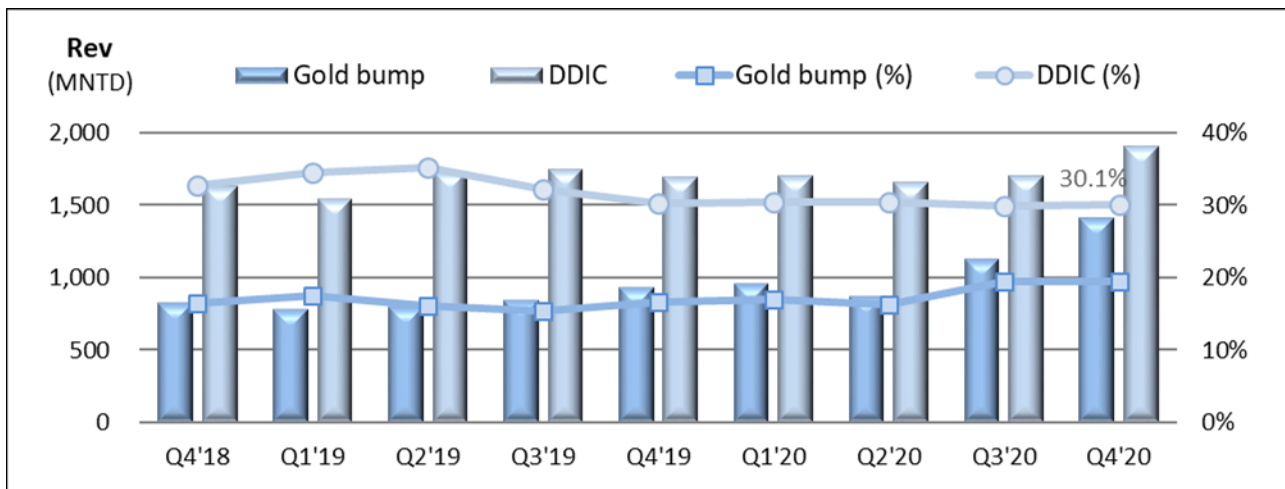
□ Q4'20: 41.9% (QoQ: +10.2%, YoY: +11.6%)





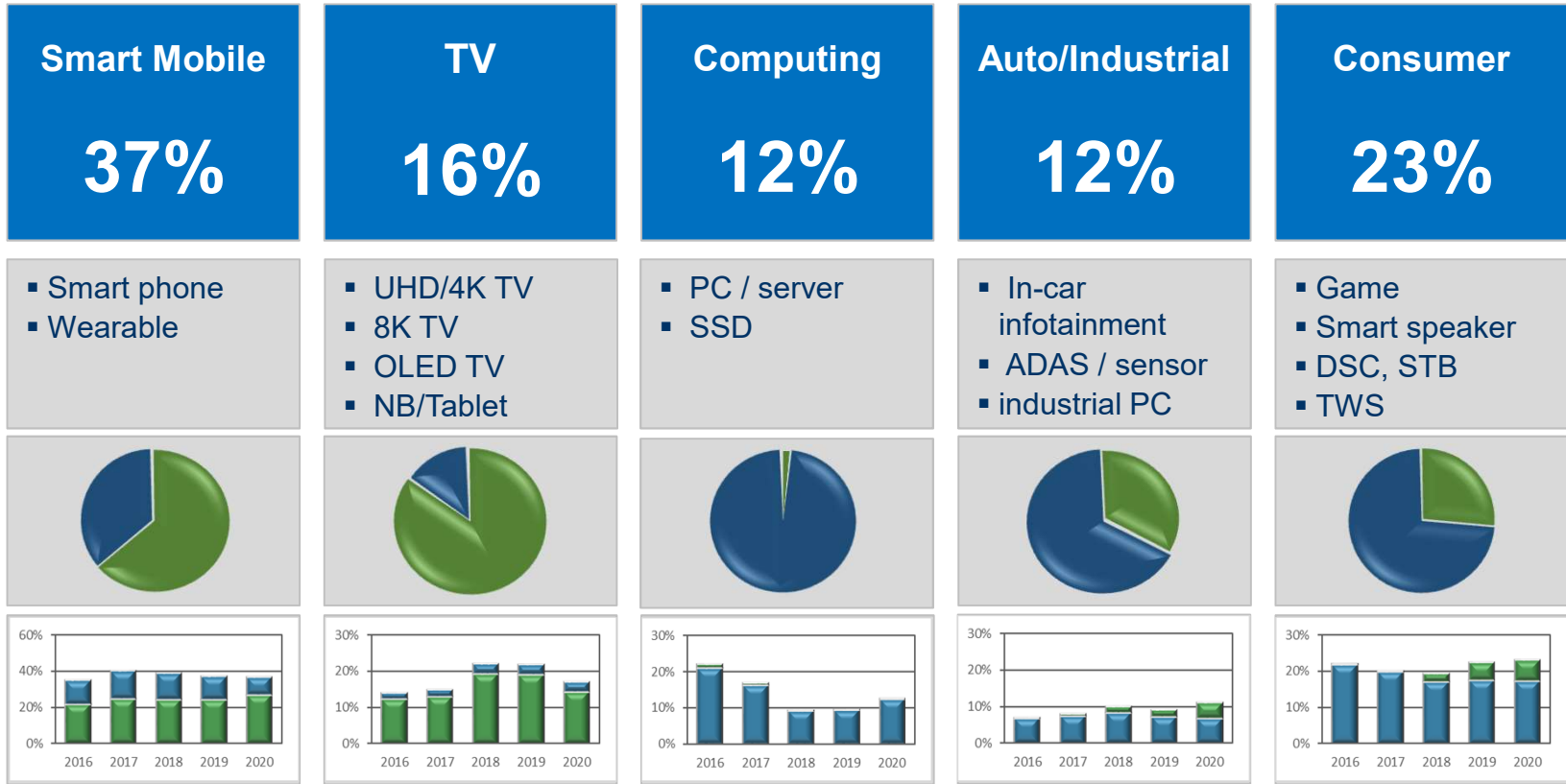
# 營收分類 — 驅動IC與金凸塊產品

□ Q4'20: 49.6% (QoQ: +11.7%, YoY: +19.9%)




# 營收分類 — 產品運用別

## Content Performance of Q4'20



 DDIC & Gold bump

 Memory & Mixed-signal



## Q4'20 & 2020 財務報告

## 合併營業成果彙總

(新台幣百萬元)	Q4'20	Q3'20	Q4'19
營業收入	6,310.3	5,686.1	5,571.5
歸屬於母公司之本期淨利	686.4	423.4	530.0
歸屬於母公司之基本每股盈餘(新台幣元)	0.94	0.58	0.73
歸屬於母公司之基本每單位存託憑證盈餘(美元) <sup>(1)</sup>	0.67	0.41	0.52
折舊及攤銷費用	1,059.8	1,063.1	958.1
資本支出	1,760.1	423.9	1,703.7
未計利息、稅額、折舊及攤銷前利益 <sup>(2)</sup>	2,219.4	1,780.7	1,858.7
股東權益報酬率(%) <sup>(3)</sup>	13.4%	8.5%	10.9%

註：

(1) 匯率為新台幣：美金 = 28.08 : 1

(2) 未計利息、稅額、折舊及攤銷前利益 = 營業利益 + 折舊及攤銷費用

(3) 各季經年化之歸屬於母公司業主之權益報酬率

# 合併綜合損益表

## 合併綜合損益表列舉項目

(新台幣百萬元)	Q4'20	Q3'20	QoQ	Q4'19	YoY
營業收入	6,310.3	5,686.1	11.0%	5,571.5	13.3%
營業毛利	1,541.4	1,095.6	40.7%	1,266.9	21.7%
營業毛利率	24.4%	19.3%	5.1ppts	22.7%	1.7ppts
營業費用	-412.8	-394.4	-4.7%	-392.0	-5.3%
營業利益	1,159.6	717.6	61.6%	900.6	28.8%
營業利益率	18.4%	12.6%	5.8ppts	16.2%	2.2ppts
營業外收入(支出) <sup>(1)</sup>	-277.6	-178.5	-55.5%	-224.7	-23.5%
歸屬於母公司之本期淨利	686.4	423.4	62.1%	530.0	29.5%
歸屬於母公司之基本每股盈餘(新台幣元)	0.94	0.58	62.1%	0.73	28.8%
加權平均流通在外股數(千股) - 基本	727,240	727,240	0.0%	727,240	0.0%
歸屬於母公司之稀釋每股盈餘(新台幣元)	0.94	0.58	62.1%	0.73	28.8%
加權平均流通在外股數(千股) - 稀釋	730,106	729,351	0.1%	729,443	0.1%

註(1)：

QoQ差異：採用權益法認列之投資損失增加約新台幣4千9百萬元及淨外幣兌換損失增加約新台幣4千7百萬元

YoY差異：採用權益法認列之投資損失增加約新台幣4千4百萬元

# 合併綜合損益表

合併綜合損益表列舉項目

(新台幣百萬元)

	2020	2019	YoY
營業收入	23,011.4	20,337.9	13.1%
營業毛利	5,032.2	3,926.1	28.2%
營業毛利率	21.9%	19.3%	2.6ppts
營業費用	-1,601.2	-1,561.9	-2.5%
營業利益	3,566.5	2,457.1	45.2%
營業利益率	15.5%	12.1%	3.4ppts
營業外收入(支出) <sup>(1)</sup>	-593.1	573.2	-203.5%
歸屬於母公司之本期淨利	2,367.5	2,584.2	-8.4%
歸屬於母公司之基本每股盈餘(新台幣元)	3.26	3.55	-8.2%
歸屬於母公司之基本每單位存託憑證盈餘(美元)	2.32	2.53	-8.3%
加權平均流通在外股數(千股) - 基本	727,240	727,111	0.0%
歸屬於母公司之稀釋每股盈餘(新台幣元)	3.21	3.51	-8.5%
歸屬於母公司之稀釋每單位存託憑證盈餘(美元)	2.29	2.50	-8.4%
加權平均流通在外股數(千股) - 稀釋	736,908	737,116	0.0%

註(1)：

差異:係因去年認列處分採用權益法之投資利益約新台幣9億8千2百萬元及今年淨外幣兌換損失增加約新台幣2億元

## 合併資產負債表及主要財務指標

### 合併資產負債表列舉項目

(新台幣百萬元)	Q4'20		Q3'20		Q4'19	
	金額	%	金額	%	金額	%
流動資產	12,356.1	35.2%	12,317.7	36.1%	11,762.4	34.3%
非流動資產	22,724.7	64.8%	21,833.2	63.9%	22,543.5	65.7%
資產總計	35,080.8	100.0%	34,150.9	100.0%	34,305.9	100.0%
流動負債	5,620.0	16.0%	4,084.8	12.0%	4,901.7	14.3%
非流動負債	8,629.1	24.6%	9,991.0	29.2%	9,753.0	28.4%
負債總計	14,249.1	40.6%	14,075.8	41.2%	14,654.7	42.7%
權益	20,831.7	59.4%	20,075.1	58.8%	19,651.2	57.3%
負債及權益總計	35,080.8	100.0%	34,150.9	100.0%	34,305.9	100.0%
主要財務指標						
應收帳款週轉天數	73		74		80	
存貨週轉天數	40		44		38	

## 合併現金流量表

(新台幣百萬元)	2020	2019
期初現金	4,704.1	4,642.5
營業活動之淨現金流入(流出)	5,940.2	5,992.9
投資活動之淨現金流入(流出)	-3,799.3	-4,248.3
籌資活動之淨現金流入(流出)	-2,720.2	-1,677.3
外幣財務報表匯率影響數	-11.1	-5.7
期末現金	4,113.7	4,704.1
自由現金流量 <sup>(1)</sup>	1,558.9	-133.3

註 (1):

差異: 營業利益增加約新台幣11億零9百萬元及資本支出減少約新台幣7億6千3百萬元



# 資本支出與折舊


## □資本支出:

■ 第四季: NT\$1,760.1M; 2020: NT\$4,133.6M

## □折舊費用:

■ 第四季: NT\$1,059.8M; 2020: NT\$4,175.5M





## Q1'21 業務展望

## 市場與業務展望

---

- 半導體市場供應不足，造成終端市場短缺
- 市場需求強勁、產能局限推升價格上漲
- 策略性產能擴充、並簽訂產能保障合約
  - 記憶體: 封裝價格調漲以反應材料成本的上升與產能不足的現況
    - ✓ DRAM: 客戶增加備貨、動能漸佳
    - ✓ Flash: 維持強勁的需求動能
  - DDIC: 第二次調漲價格，平均 5~10%
    - ✓ 中/大尺寸面板(NB/平板與TV): 受惠於客戶下單量的增加
    - ✓ 小尺寸面板(智慧手機): 持續受惠於TDDI的強勁需求

---

# Q&A

<https://www.chipmos.com>